

Système de coloration

1 - Mise à la teinte simple et immédiate

2 - 96 références standard

Mise à la teinte

CHAUX INTÉRIEUR

1. Malaxer à sec Tradical® Décor ou Tradical® Finilys.
2. Décompacter à sec les Premium et en verser le nombre de doses retenues
3. Malaxer à sec le mélange et mettre en eau (voir dosage sur brochure).

Tradical® Décor	Tradical® Finilys	Premium Classique ou Premium Intense	Eau
			
1 sac de 25 kg	1 fût de 10 kg	1 à 4 doses	





1. Décompacter à sec les Premium et en verser le nombre de doses retenues dans Tradical® Lait de Chaux
2. Malaxer le mélange





Tradical® Lait de Chaux	Premium Classique ou Premium Intense
	
1 fût de 10 kg	1 à 4 doses

Enduit chaux Tradical® + sable

Mélange en bétonnière ou en machine

1. Mettre la quantité d'eau nécessaire à la préparation du mortier
2. Décompacter à sec Premium Naturel
3. Incorporer Premium Naturel selon le dosage retenu
4. Malaxer jusqu'à coloration homogène de l'eau
5. Ajouter la chaux Tradical® PF 80 ou PF 80 M
6. Verser les quantités de sable
7. Malaxer 2 à 3 minutes

• Enduit chaux Tradical® + sable			
En manuel		En machine	
eau	Premium Naturel	Tradical® PF 80	sable 0/2 ou 0/4
			
	0,5 à 1 dose	1 sac de 20 kg	90 à 100 l

• Enduit chaux Tradical® + sable			
En manuel		En machine	
eau	Premium Naturel	Tradical® PF 80 M	sable 0/2 ou 0/4
			
	0,5 à 1 dose	1 sac de 30 kg	50 à 70 l





Attention !

La finesse et la coloration du sable rajouté peuvent impacter +/- fortement sur la coloration finale de l'enduit. C'est pourquoi il est impératif **de réaliser un échantillon** (avec le sable local/la chaux Tradical® PF 80 ou PF 80 M / Premium) avant toute mise en œuvre sur chantier pour valider la teinte.

Enduit Chanvre Tradical®

Mélange en bétonnière

1. Mettre l'eau dans sa totalité
2. Décompacter à sec Premium Naturel
3. Incorporer Premium Naturel selon le dosage retenu
4. Malaxer jusqu'à coloration homogène de l'eau
5. Ajouter Tradical® PF 80 M
6. Malaxer 2 à 3 mn
7. Verser Chanvribat® selon le mode opératoire de la brochure Béton Chanvre Tradical®

• Pour 200 litres d'Enduit Chanvre Tradical®			
eau	Premium Naturel	Tradical® PF 80 M	Chanvribat®
			
105 l à 115 l	0,5 à 1 dose	5,5 sacs de 30 kg soit 165 kg	200 l environ



Système Couleur Premium

La chaux aérienne

Tradical® Premium est le système de coloration de BCB pour une mise à la teinte de l'ensemble de ses chaux dédiées aux finitions des ouvrages en restauration, rénovation et neuf. Tradical® Premium se décline comme suit :

- **Premium Classique** et **Premium Intense** à utiliser pour les solutions CHAUX INTÉRIEUR :
 - Tradical® Décor
 - Tradical® Finilys
 - Tradical® Lait de Chaux
- **Premium Naturel** pour les enduits à réaliser sur chantier en chaux :
 - Tradical® PF 80 + sable
 - Tradical® PF 80 M + sable
 - Tradical® PF 80 M + chanvre.

Visitez notre site internet !
www.bcb-tradical.com



BCB
ZAC de Valentin
rue du Choumois - BP 3011
25045 BESANÇON cedex
Tél. + 33 (0)3 81 47 40 10
Fax + 33 (0)3 81 47 40 19
contact@bcb-tradical.com
www.bcb-tradical.com

BCB / édition n°3 Janvier 2013 / 10 000 / IE - Photographies : HA SEGALEN pour BCB, IZ2 RF - Conception Phot graphic



édition Janvier 2013

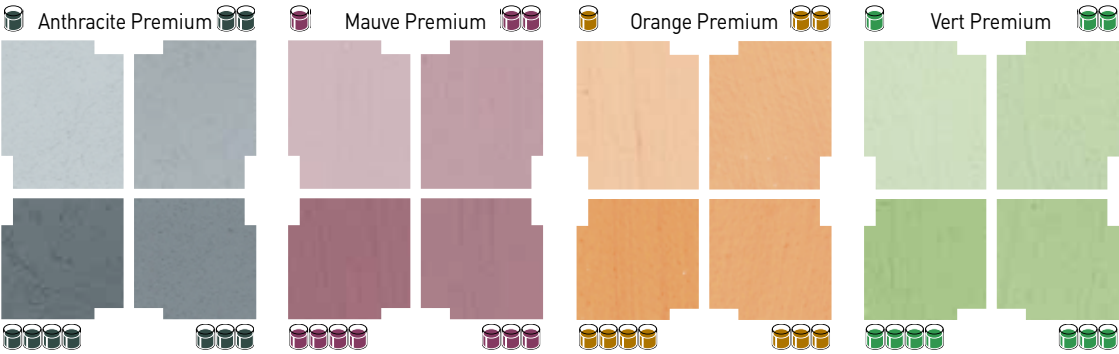
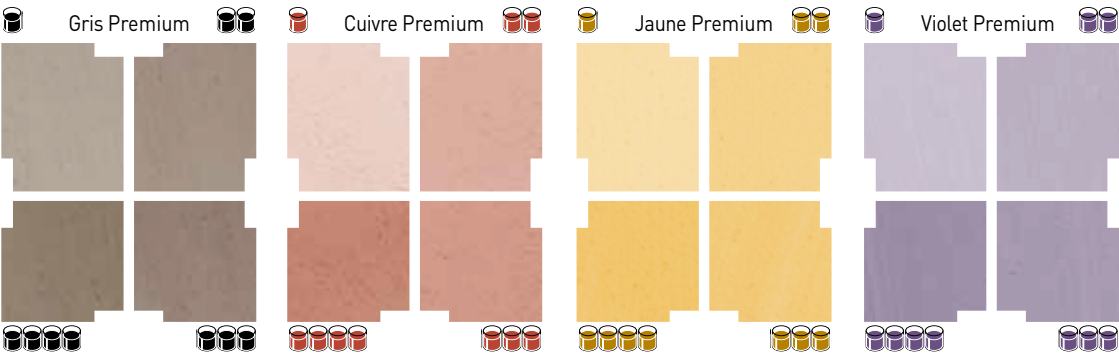
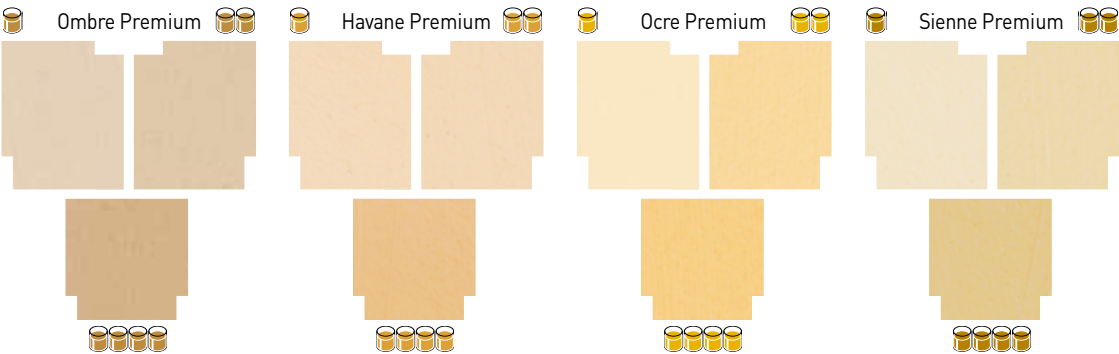
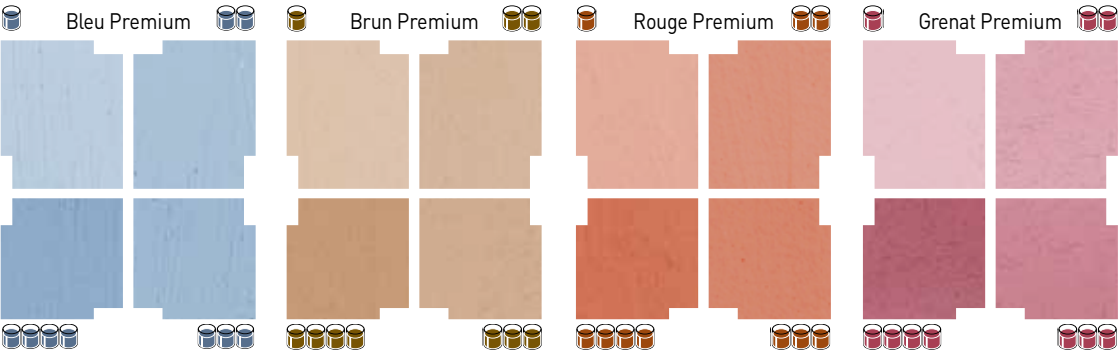


Visitez notre site internet !
www.bcb-tradical.com



Premium CLASSIQUE

Collection de 13 références qui permettent la réalisation d'une soixantaine de teintes standard. Premium Classique s'utilise avec Tradical® Décor, Tradical® Finilys et Tradical® Lait de Chaux. Les teintes de la gamme Premium CLASSIQUE sont miscibles entre elles.



Premium INTENSE

Collection de 5 bases vives pour dynamiser l'espace intérieur en une déclinaison de 20 tonalités pour Tradical® Décor, Tradical® Finilys et Tradical® Lait de Chaux. Les teintes de la gamme Premium INTENSE sont miscibles entre elles.

