


**Die große Vielfalt für Ihre  
Decken und Wände.**



**LA MAISON ECOLOGIQUE .BE**

## Tradition bewahren – Innovation leben.



Hugo Erfurt entwickelte 1864 ein völlig neues Produkt, das unter dem Namen „Rauhfaser“ einen weltweiten Siegeszug antreten sollte. Individuell farbig gestrichen ließen sich damit einzigartige Effekte im Raum erzielen. So eröffnete die Rauhfaser völlig neue Möglichkeiten für die Schaffung eines ganz persönlichen Ambientes.

Aus dieser Tradition heraus schreiben wir, trotz Rechtschreibreform, auch heute noch unseren Produkt-namen Rauhfaser mit „h“.

Ökologisch verantwortliches Handeln gehört, neben der engagierten Qualitätspolitik, zu den verbindlichen Grundsätzen von ERFURT. Alle Produkte werden durch den Umweltschutz mitbestimmt. So reduzieren wir die Entstehung von Abfall und Reststoffen, vermeiden umweltbelastende Immissionen und Abwässer und senken den Energieverbrauch auf ein Mindestmaß.

Das verstehen wir unter „Wände zum Wohlfühlen“.

## Rauhfaser – Gute Neuigkeiten für Selbsttapezierer.



ERFURT®

RAUHFASER

## Die neue Rauhfaser-Familie bietet Komfort nach Maß.



Die Rauhfaser-Familie hat Zuwachs bekommen. Vlies-Rauhfaser und Vlies-Rauhfaser Superweiss machen das Tapezieren einfacher und bequemer, denn beide können direkt von der Rolle auf die eingeleisterte Wand oder Decke tapeziert werden.

Die Vlies-Rauhfaser Superweiss ist sogar schon weiß vorgestrichen: Sie sparen sich das Streichen. Mit Rauhfaser tapezieren ist jetzt so einfach wie nie zuvor.



Natürlich ist die bewährte klassische Rauhfaser nach wie vor erhältlich. Seit Jahrzehnten sorgt sie in Wohnräumen überall auf der Welt für ein gesundes Klima und eine Atmosphäre zum Wohlfühlen.



## Gesundes Wohnen

Alle drei Rauhfaser-Sorten sind mit dem Allergiker-Siegel des TÜV Nord ausgezeichnet. Es bestätigt, dass die Rauhfaser aus allergen- und schadstoffkontrolliertem Material hergestellt wird. Sie ist somit auch für Allergiker und andere empfindliche Menschen geeignet und kann bedenkenlos im Kinderzimmer, Schlafzimmer oder anderen Räumen tapeziert werden.

Ob Rauhfaser, Vlies-Rauhfaser oder Vlies-Rauhfaser Superweiss: Gesundes Wohnen ist garantiert. Wählen Sie einfach die Rauhfaser-Variante aus, die Ihrem Komfortwunsch entspricht.

Deutscher  
Allergie- und  
Asthmabund e.V.  
(DAAB)



# Rauhfaser – Klassiker sind unverwüstlich.



Der Wohlfühl-Klassiker mit den bewährten Vorteilen: 1864 vom Firmengründer Hugo Erfurt erfunden, ist die strapazierfähige Rauhfaser seit vielen Jahren Deutschlands beliebtester Wandbelag – vor allem wegen ihrer vielfachen Überstreichbarkeit. Dabei ist sie atmungsaktiv und feuchtigkeitsregulierend und sorgt so für ein gutes Klima - sowohl im Raum als auch im Portemonnaie. Ihr einzigartiges Preis-/Leistungsverhältnis macht die klassische Rauhfaser sowohl für Einsteiger als auch passionierte Heimwerker zur 1. Wahl.

1. Wahl ist die klassische Rauhfaser auch unter ökologischen Gesichtspunkten. Aufgrund ihrer umweltverträglichen Rohstoffe trägt sie bereits seit fast 25 Jahren den blauen Umweltengel und seit

2006 auch das streng geprüfte TÜV-Siegel „Für Allergiker geeignet“.

Erhältlich in den Strukturen Sprint, Romantic, Classico, Avantgarde und Rustic.

- **Atmungsaktiv und feuchtigkeitsregulierend**
- **Strapazierfähig**
- **Mehrfach überstreichbar**





**1a.** Einkleistern per Hand: Bahnen in Wandhöhe plus Zugabe zuschneiden und einzeln einkleistern. Oder



**4.** Die Bahnen Naht an Naht im Lot verkleben. Blasen- und faltenfrei mit Tapezierbürste oder Gummirolle andrücken.

**1b.** Einkleistern per Kleistergerät: Bahnen durch das Kleistergerät ziehen und abschneiden.



**5.** Die Trennung in den Ecken wird mit der Schere ausgeführt. Profis reißen die Rauhfaser in den Ecken aber auch häufig mit einem Spachtel zu.

**2.** Die eingekleisterten Bahnen werden 2/3 zu 1/3 zusammengelegt. Schlaufen nicht knicken.



**6.** An Außenecken wird nicht überlappend tapeziert, sondern die Trennung erfolgt exakt auf der Kante.

**3.** Die Weichzeit beträgt ca. 5-10 Minuten.



**7.** Nach Trocknung mit hochwertiger Dispersionsfarbe nach DIN EN 13300 überstreichen.



# Vlies-Rauhfaser – So einfach wie Briefmarken kleben.



Die Rauhfaser für alle, die sich die Arbeit deutlich erleichtern wollen: Vlies-Rauhfaser können Sie ganz einfach in Wandklebetechnik verarbeiten: Wand oder Decke einkleistern, Vlies-Rauhfaser drauf – fertig!

Besonders beim Deckentapezieren werden Sie merken, welche Vorteile diese Technik hat – und wie viel Zeit Sie damit sparen.

Erhältlich in den Strukturen Elegance, Romantic, Classico und Rustic.

- **Direkt auf die eingekleisterte Wand tapezieren – besonders einfach bei Decken**
- **Rissüberbrückend**
- **Atmungsaktiv und feuchtigkeitsregulierend**
- **Strapazierfähig und mehrfach überstreichbar**





**1a.** In Wandklebetechnik ohne Weichzeit oder



**4.** Überstände an Decken, Fußleisten, Fenstern usw. mit dem Cuttermesser und dem Spachtel abtrennen.

**1b.** im Kleistergerät ohne Weichzeit verarbeiten. Zur Verklebung Vlieskleber verwenden.



**5.** In Ecken und an Kanten Tapetenbahn abtrennen und nachfolgende Bahn auf Stoß tapezieren.

**2.** Die Bahnen Naht an Naht im Lot verkleben.



**6.** Nach Trocknung mit hochwertiger Dispersionsfarbe nach DIN EN 13300 überstreichen.

**3.** Die Tapetenbahn blasen- und faltenfrei in das Kleberbett legen und mit der Moosgummirolle oder Tapezierbürste andrücken.



# Vlies-Rauhfaser Superweiss – Streichen können Sie streichen.



Die komfortabelste Rauhfaser aller Zeiten: Die Vlies-Rauhfaser Superweiss ist schon weiß vorgestrichen. Deshalb können Sie das Streichen streichen – jedenfalls, wenn Sie sich weiße Wände und Decken wünschen. Falls Sie es lieber etwas bunter treiben: Einfach überstreichen, denn dank des weißen Voranstriches wirken andere Farben deutlich frischer und kräftiger. Die Vlies-Rauhfaser Superweiss lässt sich einfach und schnell in Wandklebetechnik verarbeiten – direkt von der Rolle auf die eingekleisterte Wand oder Decke tapezieren. Und das Beste am Schluss – Vlies-Rauhfaser Superweiss kann beim Renovieren restlos trocken von der Wand abgezogen werden.

Erhältlich in den Strukturen Elegance, Classico und Avantgarde.

- **Einfach auf die eingekleisterte Wand oder Decke tapezieren**
- **Rissüberbrückend**
- **Schon weiß gestrichen – mehrfach überstreichbar**
- **Strapazierfähig, atmungsaktiv und feuchtigkeitsregulierend**
- **Bei Renovierung restlos trocken abziehbar**



**1a.** In Wandklebetechnik ohne Weichzeit oder



**4.** Überstände an Decken, Fußleisten, Fenstern usw. mit dem Cuttermesser und dem Spachtel abtrennen.

**1b.** im Kleistergerät ohne Weichzeit verarbeiten. Zur Verklebung Vlieskleber verwenden.



**5.** In Ecken und an Kanten Tapetenbahn abtrennen und nachfolgende Bahn auf Stoß tapezieren.

**2.** Die Bahnen Naht an Naht im Lot verkleben.




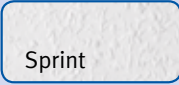
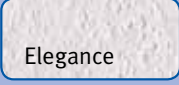
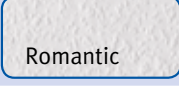
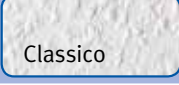
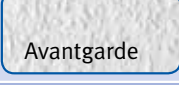

**6.** Bei späterer Renovierung ist die Tapete restlos trocken abziehbar.

**3.** Die Tapetenbahn blasen- und faltenfrei in das Kleberbett legen und mit der Moosgummirolle oder Tapezierbürste andrücken.



# Für jeden Stil die richtige Struktur.

Wählen Sie die Rauhfaser Struktur, die zu Ihnen passt:

Strukturen	RAUHFASER	VLIES-RAUHFASER	VLIES-RAUHFASER SUPERWEISS
 Viva		X	
 Sprint	X		
 Elegance		X	
 Romantic	X	X	
 Classico	X	X	X
 Avantgarde	X		
 Rustic	X	X	
Produktvorteile	RAUHFASER	VLIES-RAUHFASER	VLIES-RAUHFASER SUPERWEISS
Mehrfach überstreichbar	X	X	X
Wandklebetechnik		X	X
Trocken abziehbar			X
Weiß vorgestrichen			X
Rollenabmessungen	<b>25 x 0,53 m</b> Rustic: 15 x 0,53 m	<b>15 x 0,53 m</b> Rustic: 10 x 0,53 m	<b>10 x 0,53 m</b>


## Die bewährte Raufaser in neuem Design: Wellen- und Linienoptik



**ERFURT®**

VLIES-RAUHFASER

## ERFURT-Vlies-Rauhfaser im WAVE Design



Mit Wellen- und Streifenmustern zu innovativem Raufaser-Look

Mit den beiden Designs „Wave“ und „Line“ verbindet die neue ERFURT-Vlies-Rauhfaser Classico zeitlose Raufaserstrukturen mit der Wirkung moderner Tapeten


Die innovativen Streifen- und Wellenmuster eignen sich für alle Räume und verleihen Wänden eine individuelle Note. Die ERFURT-Vlies-Rauhfaser Wave und Line kann hoch-, quer- oder sogar schräg verklebt werden und erlaubt so außergewöhnliche Gestaltungsvarianten. Neben der Optik bieten „Wave“ und „Line“ noch weitere Vorteile: Weniger

Nähte durch das Rollenmaß 0,72 x 15 Meter, die zugeschnittenen Bahnen können direkt auf die eingeleisterte Wand tapeziert werden und sind im späteren Renovierungsfall, mit Wasser benetzt, auch samt Anstrichen wieder leicht von der Wand zu entfernen.

ERFURT-Vlies-Rauhfaser Wave und Line ist zudem strapazierfähig, strukturstabil und überbrückt Risse. Frei von PVC, Glasfaser und Lösungsmitteln unterstützt die Vlies-Rauhfaser ein wohngesundes Raumklima und eignet sich gemäß TÜV-Siegel sogar für Allergikerhaushalte.



# ERFURT-Vlies-Rauhfaser im LINE Design



Ihre Vorteile beim WAVE und Line Design:

- Individuelle, kreative Wandgestaltung
- Senkrecht, diagonal und waagrecht zu verkleben
- Einfach und sauber durch Wandklebetechnik – direkt auf die eingekleisterte Wand
- Leicht zu entfernen, weil trocken abziehbar
- Positive Wirkung auf das Raumklima
- Atmungsaktiv und feuchtigkeitsregulierend



**1a.** In Wandklebetechnik ohne Weichzeit oder



**4.** Überstände an Decken, Fußleisten, Fenstern usw. mit dem Cuttermesser und dem Spachtel abtrennen.

**1b.** im Kleistergerät ohne Weichzeit verarbeiten. Zur Verklebung Vlieskleber verwenden.



**5.** In Ecken und an Kanten Tapetenbahn abtrennen und nachfolgende Bahn auf Stoß tapezieren.

**2.** Die Bahnen Naht an Naht im Lot verkleben.




**6.** Nach Trocknung mit hochwertiger Dispersionsfarbe nach DIN EN 13300 überstreichen.

**3.** Die Tapetenbahn blasen- und faltenfrei in das Kleberbett legen und mit der Moosgummirolle oder Tapezierbürste andrücken.



**Hinweis:**  
Bei diagonaler Verklebung höheren Verschnitt einkalkulieren!

Wave Art.-Nr. 220505



Line Art.-Nr. 220506

## Novaboss – Schönheit, die von Dauer ist.



NOVABOSS

**ERFURT®**

PAPIERPRÄGETAPETEN

## Novaboss – Reines Papier.



Geben Sie Ihrem individuellen Stil einen Ausdruck: mit Ihrer „persönlichen“ ERFURT-Novaboss-Papierprägetapete. Die Strukturgebung aller ERFURT-Novaboss-Tapeten erfolgt durch ein Spezial-Prägeverfahren ohne den Einsatz von gesundheitsgefährdenden Weichmachern oder PVC, Vinyl und ähnlich geschäumten Kunststoffen. Durch dieses Verfahren erhalten die verschiedenen Produkt- und Prägevariationen eine besonders detaillierte und feine Oberfläche.

Wählen Sie aus den vielen interessanten Effekten und Strukturen der ERFURT-Novaboss-Tapeten Ihren Favoriten aus. Sie erhalten immer unsere Beste 100%-Papier-Prägetapete für die Raumgestaltung in Malermeisterqualität.



Art.-Nr. 134



Art.-Nr. 251



Art.-Nr. 259



Art.-Nr. 261



Art.-Nr. 262



Art.-Nr. 267

**1.** Der Untergrund muss trocken, sauber, fest, saugfähig und glatt sein. Breite der Bahn auf der Wand markieren und ausloten.



**5.** Die Bahnen gleichlang 10-15 Minuten weichen lassen.

**2.** Zur Verklebung Vlieskleber verwenden (z. B. Metylan Secura 1:11 oder vergleichbar).



**6.** Die Bahnen Naht an Naht verkleben. Blasen- und faltenfrei mit der Tapezierbürste andrücken.

**3a.** Einkleistern per Hand: Bahnen in Wandhöhe plus Zugabe zuschneiden und einzeln einkleistern. Rapport beachten oder



**7.** In den Ecken wird die Trennung mit dem Tapezierspachtel und einem Cuttermesser oder mit einer Schere ausgeführt.

**3b.** Einkleistern per Kleistergerät: Bahnen durch das Kleistergerät ziehen und abschneiden. Rapport beachten.



**8.** An Außenecken wird nicht überlappend tapeziert. Hier erfolgt die Trennung exakt auf der Kante.

**4.** Die eingekleisterten Bahnen werden 2/3 zu 1/3 zusammengelegt. Schlaufen nicht knicken.



**9.** Nach Trocknung wird ein Anstrich mit hochwertiger Dispersionsfarbe nach DIN EN 13300 empfohlen. Verwenden Sie am besten seidenglatte oder seidengänzende Farbe.





# Vliesfaser – Extrem gutaussehend. Extrem strapazierfähig.



**ERFURT®**

VLIESFASER

## Vliesfaser Classic – Eine glänzende Idee.



Die ideale Wahl für alle, die sich unnötige Arbeit sparen wollen. Mit ERFURT-Vliesfaser Classic ist nicht nur das Tapezieren schnell erledigt – dank der seidenglänzenden Oberfläche können Sie sich bei farblich einheitlichen Untergründen sogar das Überstreichen sparen.

Beim späteren Renovieren kann dieser Wandbelag natürlich nach Belieben immer wieder überstrichen werden. Und weil ERFURT-Vliesfaser Classic wie alle ERFURT-Produkte frei von gesundheitsgefährdenden Weichmachern, PVC und Glasfaser ist, sorgt sie ganz nebenbei dafür, dass Raumluft und Umwelt nicht unnötig belastet werden.



Art.-Nr. 4320



Art.-Nr. 4322



Art.-Nr. 4324



Art.-Nr. 4321



Art.-Nr. 4323



Art.-Nr. 4325



Art.-Nr. 4327



Art.-Nr. 4328



Art.-Nr. 4329



Art.-Nr. 4330



Art.-Nr. 4331



Art.-Nr. 4332



Art.-Nr. 4333




Art.-Nr. 4334

# Vliesfaser Basic – Einfach gut.



Mit ERFURT-Vliesfaser Basic ist das Tapezieren schnell erledigt – einfach von der Rolle direkt auf die eingekleisterte Wand. Nach dem Trocknen noch überstreichen und Ihre Wohnung sieht aus wie Neu.

Natürlich ist auch ERFURT-Vliesfaser Basic wie alle ERFURT-Produkte frei von gesundheitsgefährdenden Weichmachern, PVC und Glasfaser und sorgt so ganz nebenbei dafür, dass Raumluft und Umwelt nicht unnötig belastet werden.




Art.-Nr. 4300



Art.-Nr. 4301




Art.-Nr. 4302




Art.-Nr. 4303



Art.-Nr. 4304



Art.-Nr. 4305



Art.-Nr. 4306



Art.-Nr. 4307



Art.-Nr. 4308

**1a.** In Wandklebetechnik ohne Weichzeit oder



**4.** Überstände an Decken, Fußleisten, Fenstern usw. mit dem Cuttermesser und dem Spachtel abtrennen.

**1b.** im Kleistergerät ohne Weichzeit verarbeiten.



**5.** In Ecken und an Kanten Tapetenbahn abtrennen und nachfolgende Bahn auf Stoß tapezieren.

**2.** Tapete auf Stoß verkleben.



**6.** Nach Trocknung mit hochwertiger seidenmatter oder seidenglänzender Farbe nach DIN EN 13300 überstreichen.

**3.** Andrücken der Tapetenbahn mit Moosgummiwalze.



**7.** Bei späterer Renovierung ist die Tapete restlos trocken abziehbar (nur Vliesfaser Design).





## Trendvlies – Die Basis für Ihre kreativen Ideen.



**ERFURT®**

TRENDVLIES

TRENDVLIES

## Akzente setzen mit kreativen Techniken.



Es macht Spaß und ist so einfach: Zeigen Sie Kreativität und gestalten Sie Ihre vier Wände ganz in Ihrem persönlichen Stil. Mit ERFURT-Trendvlies schaffen Sie die idealen Grundlagen dafür. So stehen im Trendvlies-Sortiment neben Trendvlies Flat, dem Allrounder für alle Kreativtechniken, auch strukturierte Alternativen zur Wahl: Ob ERFURT-Trendvlies Crash mit lässig-eleganter Knitterstruktur, ERFURT-Trendvlies Sisal im fein verwobenen Naturfaser-Look, ERFURT-Trendvlies Spot mit seiner filigran gesprenkelten Musterung, ERFURT-Trendvlies Reptil mit Schlangenhaut ähnlicher Struktur oder ERFURT-Trendvlies Bast mit grob-textiler Oberfläche: Dank der geprägten Strukturen erzeugen Sie mit nur wenigen Handgriffen reizvolle Effekte – gutes Gelingen garantiert.

Natürlich können Sie alle Trendvlies-Strukturen auch einfach nur mit Dispersionsfarbe überstrei-

chen und die pure Wand und Decke genießen.

Anleitungen zur Verarbeitung finden Sie im vorderen Teil dieser Broschüre. Es ist ganz einfach: ERFURT-Trendvlies verarbeiten Sie wie Vliesfasertapeten, ERFURT-Viva wie Raufaser. Und das Beste zum Schluss: mit ERFURT-Trendvlies wird auch eine spätere Renovierung zum Kinderspiel. Einfach leicht von der Wand entferntbar – und fertig!





Art.-Nr. 436500 Spot



Art.-Nr. 436600 Crash



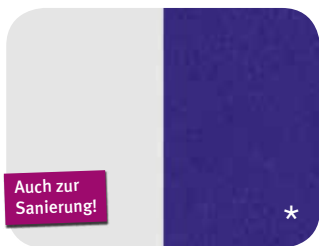
Art.-Nr. 436700 Sisal



Art.-Nr. 436800 Bast



Art.-Nr. 436900 Reptil



Art.-Nr. 474002 Flat

\* Gestaltungsbeispiel

#### Verarbeitungstipp!

Die Prägungen und Strukturen der **ERFURT-Trendvlies** verleihen Wänden eine feine und edle Struktur. Für die perfekte Gestaltung empfehlen sich qualitativ hochwertige Produkte. Bitte verwenden Sie **wasserverdünnbare Lacke, Lasuren** oder **hochwertige, nicht füllende Dispersionsfarben**, die mit abgestimmten Qualitäts-Werkzeugen zu verarbeiten sind.



# Kreativtapeten mit dem besonderen Touch.



Das Besondere: Alle Trendvlies-Strukturen sind nach persönlichem Geschmack miteinander kombinierbar. Für die Feature Wall kann z.B. eine kräftige Struktur eingesetzt werden, die durch feine, zartere Dessins ergänzt wird. Allein durch die Wandgestaltung werden damit gezielt Akzente im Raum gesetzt.

Die Vorteile auf einen Blick:

- Komfortable Breite von 75 cm
- Einfach auf die eingeleistete Wand tapezieren
- Rissüberbrückend
- Variantenreiche Designs
- Attraktive Strukturen ab 2014
- Ideal für Kreativtechniken





Art.-Nr. 437200 Mesh



Art.-Nr. 437300 Yarn



Art.-Nr. 437500 Crust



Art.-Nr. 437400 Plissé



#### Verarbeitungstipp!

Die Prägungen und Strukturen der **ERFURT-Trendvlies** verleihen Wänden eine feine und edle Struktur. Für die perfekte Gestaltung empfehlen sich qualitativ hochwertige Produkte. Bitte verwenden Sie **wasserverdünnbare Lacke, Lasuren** oder **hochwertige, nicht füllende Dispersionsfarben**, die mit abgestimmten Qualitäts-Werkzeugen zu verarbeiten sind.



**1a.** In Wandklebetechnik ohne Weichzeit oder



**4.** Überstände an Decken, Fußleisten, Fenstern usw. mit dem Cuttermesser und dem Spachtel abtrennen.

**1b.** im Kleistergerät ohne Weichzeit verarbeiten.



**5.** In Ecken und an Kanten Tapetenbahn abtrennen und nachfolgende Bahn auf Stoß tapezieren.

**2.** Tapete auf Stoß verkleben.



**6.** Nach Trocknung kann die Oberfläche kreativ gestaltet, ein farbiger Anstrich oder ein Putz aufgetragen werden.

**3.** Andrücken der Tapetenbahn mit Moosgummiwalze.



**7.** Bei späterer Renovierung ist die Tapete restlos trocken abziehbar, auch mit Putzbeschichtung.





# ERFURT-KlimaTec – Das energetische Innenwandsystem zum Energiesparen und Wohlfühlen.

Jetzt in  
zwei Qualitäten!



KLIMATEC

**ERFURT®**

KLIMATEC

# Der KlimaTec Energiespar-Effekt!

## Welches Prinzip steht hinter KlimaTec?

### Der KlimaTec Effekt

Nach Hause kommen, Heizung aufdrehen und schon nach kurzer Zeit ist die Wohnung behaglich warm! - Mit ERFURT-KlimaTec kein Problem.

KlimaTec Thermovliese bilden eine Trennschicht zwischen kaltem Mauerwerk und der Temperatur im Raum.

Sie reflektieren die Wärmeenergie und nutzen die Anheizenergie effizient für die Erwärmung der Raumluft. In kürzester Zeit wird die angestrebte Wohlfühltemperatur erreicht.

### Ihre Vorteile

- Einfaches Aufbringen von ERFURT-KlimaTec Thermovlies Basic und Premium.
- Kein Wohnraumverlust durch die geringe Materialstärke.
- Weiterhin gute Befestigungsmöglichkeit an der Wand.

### Sparen mit dem ERFURT-KlimaTec Sortiment

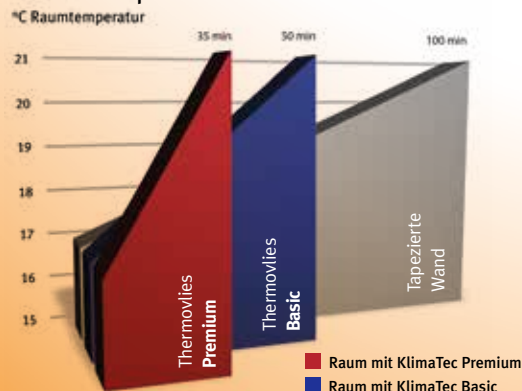
#### Thermovlies Basic

Das Einstiegsprodukt ist besonders geeignet für thermisch neutrale, raumtrennende Innenwände.

#### Thermovlies Premium

Das Premium Produkt zeichnet sich durch besonders effektive Wärmenutzung an Wänden und Decke aus.

### Wohlfühltemperatur in kurzer Zeit



Quelle: SWA GmbH  
Schall- und Wärmemessstelle Aachen

Mit ERFURT-KlimaTec Thermovlies Premium erreicht ein Raum bereits nach 35 Minuten seine Wohlfühltemperatur.

# KlimaTec Thermovlies Basic und Premium

## Macht Schluss mit hohen Heizkosten.

Thermovlies Basic		Thermovlies Premium
1,0 mm	Materialstärke	3,0 mm
★ ★ ★	Schnelle Raumaufheizung	★ ★ ★ ★ ★
★ ★ ★	Dauerhaft energiesparend	★ ★ ★ ★ ★
★ ★ ★	Schimmelpräventiv	★ ★ ★ ★ ★
★ ★ ★	WDVS unterstützend	★ ★ ★ ★ ★
★ ★ ★ ★ ★	Diffusionsoffen	★ ★ ★ ★ ★
★ ★ ★ ★ ★	Rissüberbrückend	★ ★ ★ ★ ★
★ ★ ★ ★ ★	Allergiker geeignet	★ ★ ★ ★ ★
★ ★ ★ ★ ★	Wandklebetechnik	★ ★ ★ ★ ★



### Die Vorteile für Sie:

- Dauerhaft energiesparend
- Atmungsaktiv und feuchtigkeitsregulierend
- Schimmelpräventiv
- Rissüberbrückend
- Wandklebetechnik
- Allergiker geeignet
- WDVS unterstützend
- Einfache Flächensanierung auf allen fest sitzenden Untergründen, inklusive aller Rauhfaser-Strukturen

## Verarbeitung.

### Einfach-schnell-sauber.



1

1. Der Untergrund muss sauber, trocken sowie trag- und saugfähig sein. Nicht tragfähige Untergründe sind zu entfernen.



2

2. ERFURT-KlimaTec System-Kleber satt auf die Wand mit einer langflorigen Walze bahnenweise (siehe Fingertest (2)) aufrollen. Auch für die Überarbeitung von glatt bis mittel strukturierten Wanduntergründen (inkl. aller ERFURT-Rauhfaserstrukturen) geeignet.



3

3. ERFURT-KlimaTec Thermovlies auf Stoß (Naht an Naht) in den feuchten System-Kleber mit der gefilzten Seite einlegen und mit einer Moosgummirolle oder einem Tapezierspachtel blasenfrei andrücken. Die glatte Seite bleibt sichtbar.



4

4. Überstehende Außenecken mit einem Cuttermesser oder einer Hakenklinge sauber abschneiden. Zur optischen Stabilisierung der Außenecken empfiehlt sich das Anbringen von Kunststoffeckleisten auf das ERFURT-KlimaTec Thermovlies.



5

5. Überstehendes ERFURT-KlimaTec Thermovlies an der Decke und dem Boden mit einem Cuttermesser oder einer Hakenklinge mittels eines Spachtels oder einer Schneideschiene sauber abtrennen.



6

6. Die Wandfläche ist nun ideal vorbereitet für die Tapezierung von atmungsaktiver Rauhfaser und Tapeten.



Bitte beachten Sie zudem die Hinweise zur Anwendung und Verarbeitung unter [www.erfurt-klimathec.com](http://www.erfurt-klimathec.com)

# Die Basis für kreative Gestaltung mit Farben und Wandtechniken



**ERFURT®**

BASICVLIES

# ERFURT BasicVlies Plano



Ein nachhaltiger Umgang mit unseren Ressourcen steht bei vielen Menschen im Mittelpunkt des Handelns. Deshalb ergänzt der neue ressourcenschonende Wandbelag ERFURT-BasicVlies Plano das ERFURT Kreativtapeten-Sortiment um eine innovative Lösung, die auch den ökologischen Ansprüchen gerecht wird. Durch seinen hohen Faseranteil ist das Material atmungsaktiv und rissüberbrückend.

So ist der glatte Wandbelag die perfekte Basis für die kreative Wandgestaltung mit Farbe und Technik –für Wände zum Wohlfühlen.

## Die Vorteile des ERFURT-BasicVlies Plano:

- Freie Gestaltung mit Farben und Wandtechniken
- Basis für Tapeten
- Rissüberbrückend



BasicVlies

\* Gestaltungsbeispiel



**1a.** In Wand-  
klebetechnik  
ohne Weichzeit  
oder



**4.** Überstände  
an Decken, Fuß-  
leisten, Fenstern  
usw. mit dem  
Cuttermesser  
und dem Spachtel  
abtrennen.

**1b.** im  
Kleistergerät  
ohne Weichzeit  
verarbeiten.  
Zur Verklebung  
Vlieskleber  
verwenden.



**5.** In Ecken  
und an Kanten  
Tapetenbahn  
abtrennen und  
nachfolgende  
Bahn auf Stoß  
tapezieren.

**2.** Die Bahnen  
Naht an Naht  
im Lot verkleben.




**6.** Nach Trocknung  
mit hochwertiger  
Dispersionsfarbe  
nach DIN EN 13300  
überstreichen.

**3.** Die Tapeten-  
bahn blasen- und  
faltenfrei in das  
Kleberbett legen  
und mit der Moos-  
gummirolle oder  
Tapezierbürste  
andrücken.



Art.-Nr. 541502



Art.-Nr. 541400

Die ERFURT-Markenprodukte erhalten Sie bei:

**ERFURT-Rauhfaser** besteht aus mehreren Recycling-Papierschichten, in die strukturbildende Holzfasern fest eingearbeitet werden. Sie ist für Allergiker geeignet, denn die Produktion erfolgt mit allergen- und schadstoff-kontrollierten Rohstoffen.



**ERFURT-Novaboss** Papierprägetapeten bestehen aus zwei miteinander verleimten, atmungsaktiven Papierschichten. Die Oberflächen sind strapazierfähig und abriebfest, da die Strukturgebung ausschließlich durch ein Spezial-Prägeverfahren erfolgt.



**ERFURT-Vliesfaser** besteht aus einer besonders hochwertigen, atmungsaktiven Zellstoff-/Textilfaser-Kombination, die sie durch ein Spezial-Prägeverfahren zu einem hochstrapazierfähigen Wandbelag macht.



**ERFURT-Kreativtapeten** bestehen aus 100% Vlies und sind frei von gesundheitsgefährdenden Weichmachern und PVC. Sie sind die ideale Basis für Effektanstriche mit Farben und Lasuren.



**ERFURT-KlimaTec Thermovlies** schafft in kurzer Zeit einen energiesparenden, rissüberbrückenden, für Allergiker geeigneten Klebe- und Tapeziergrund, der zudem schimmelpreventiv wirkt.



Der neue ressourcenschonende Wandbelag **ERFURT-BasicVlies Plano** ergänzt das Kreativtapetensortiment um eine innovative Lösung, die auch ökologischen Ansprüchen gerecht wird.



**Erfurt & Sohn KG**

Hugo-Erfurt-Straße 1

42399 Wuppertal

Internet: [www.erfurt.com](http://www.erfurt.com)

**Serviceline: +49 202 61 10-375**

Bitte beachten Sie die aktuellen technischen

Merkmale unter [www.erfurt.com](http://www.erfurt.com)